

NOTAS

- MEDIDAS E NÍVEIS EM METROS;
- VERIFICAR POSIÇÃO EXATA DOS PILARES NO PROJETO ESTRUTURAL;
- VERIFICAR DETALHES CONSTRUTIVOS PERTINENTES NAS PRANCHAS DE DETALHAMENTO;
- EM CASO DE CONFLITO DE INFORMAÇÕES ENTRE O PROJETO GRÁFICO E O MEMORIAL DESCRITIVO, PREVALECE A INFORMAÇÃO CONTIDA NOS DESENHOS;
- ALTERAÇÕES NESTE PROJETO SOMENTE COM AUTORIZAÇÃO EXPRESSA DO FNDE

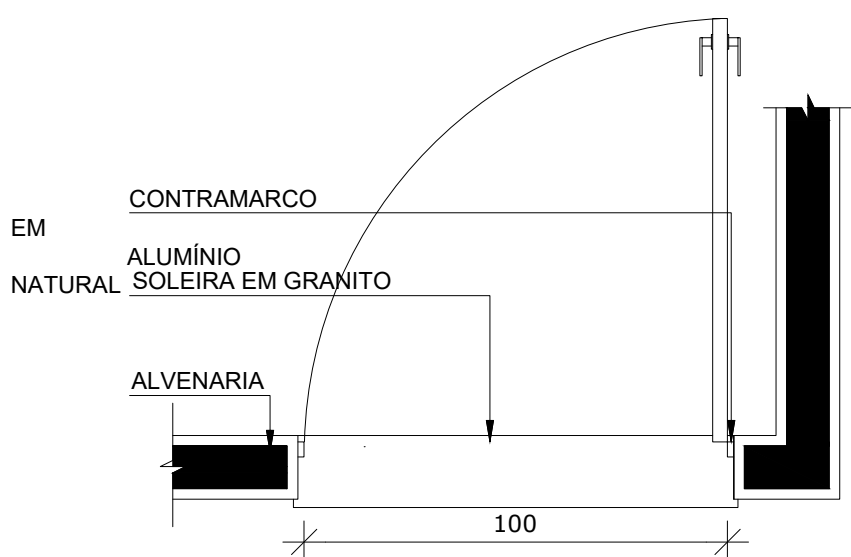
REFERÊNCIAS:

- PLANILHA DE QUANTITATIVOS-
- MEMORIAL DESCRITIVO E ESPECIFICAÇÕES TÉCNICAS

MAPA DE ESQUADRIAS

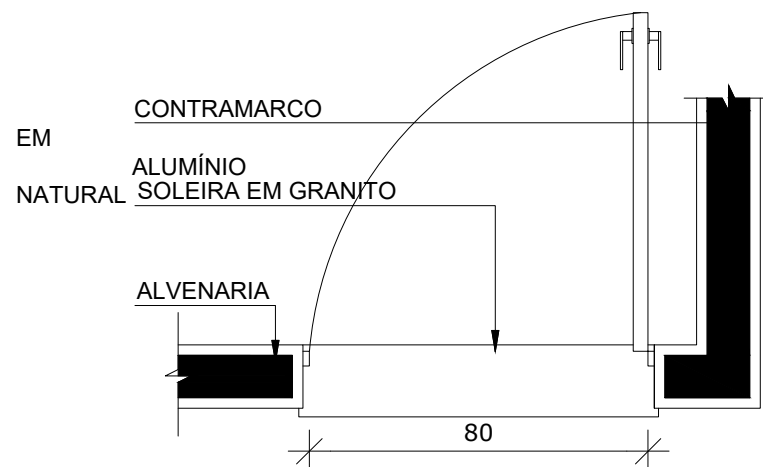
LEGENDA DE PORTAS - PORTAS DE ALUMÍNIO

REF.	Dimensões (cm)	Quantidade	TIPO	AMBIENTES
PA1	100 x 210	01	01 folha - de abrir com vidro e veneziana	Cozinha
PA2	80 x 210	01	01 folha - de abrir com veneziana	Copa dos funcionários
PA3	160 x 210	01	02 folhas - de abrir com veneziana	S.I., Telefone, Elétrica
PA4	450 x 210 + 55	07	04 folhas - de correr com vidro e bandeira superior fixa	Creche 1, Creche 2 , Creche 3, Pré-Escola 1 e 2 e Sala Multiuso
PA5	120 x 170	01	02 folhas - de abrir venezianadas	Depósito de Gás



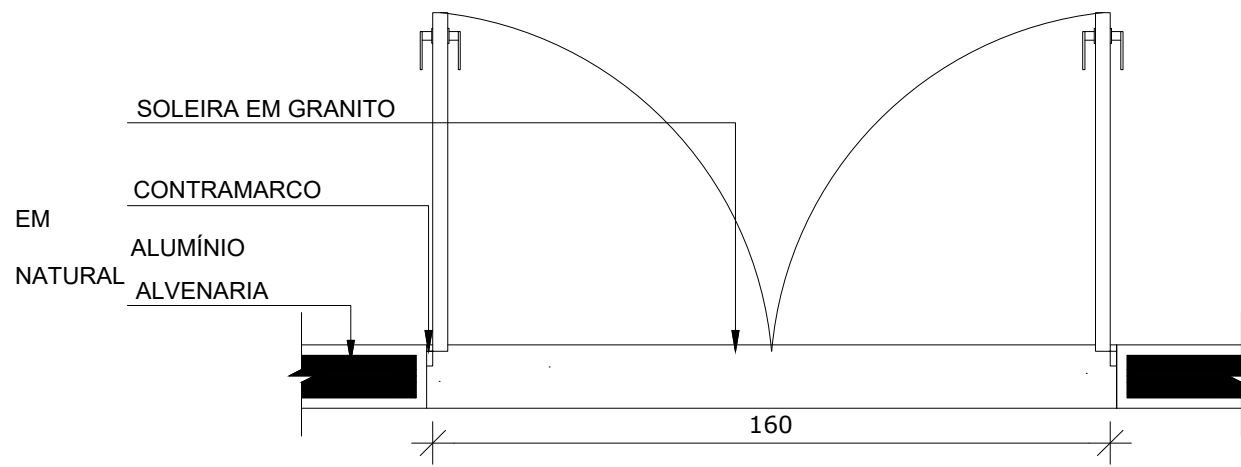
PLANTA BAIXA

QUANT.: 01
DIMENSÕES: 100 x 210 cm
SISTEMA: de abrir / vidro e veneziana
AMBIENTES: - Cozinha



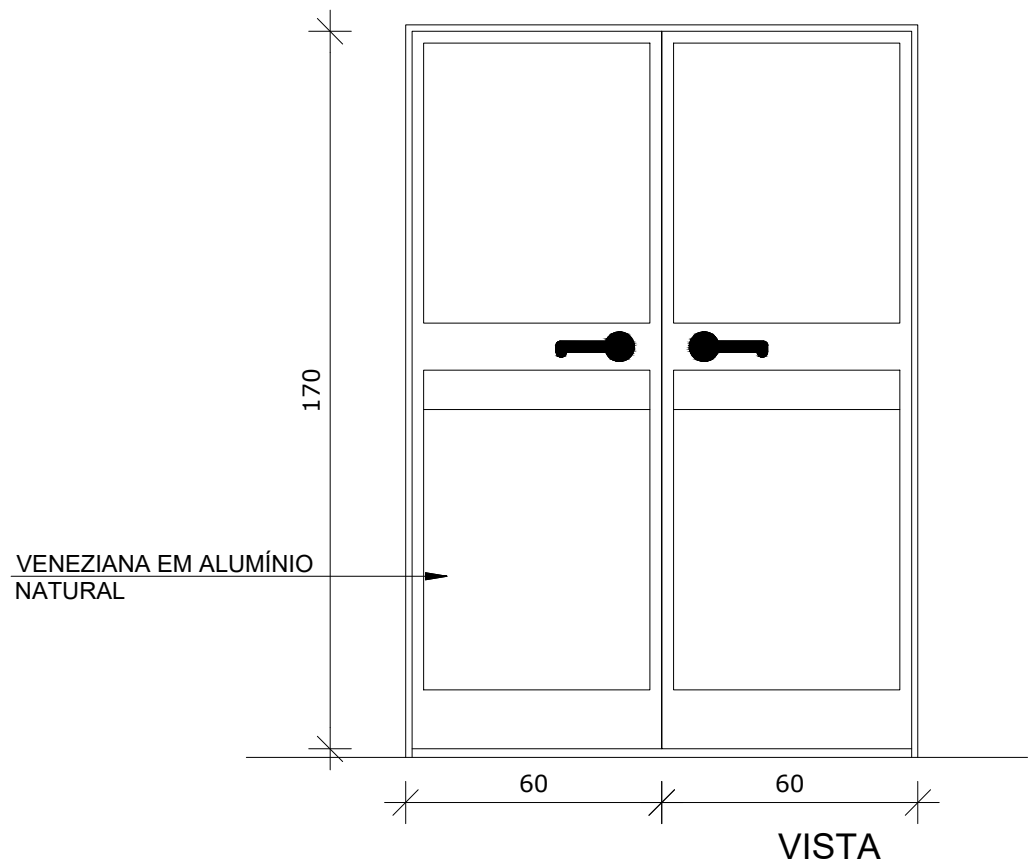
PLANTA BAIXA

QUANT.: 01
DIMENSÕES: 80 x 210 cm
SISTEMA: de abrir / veneziana
AMBIENTES: - Copa funcionários

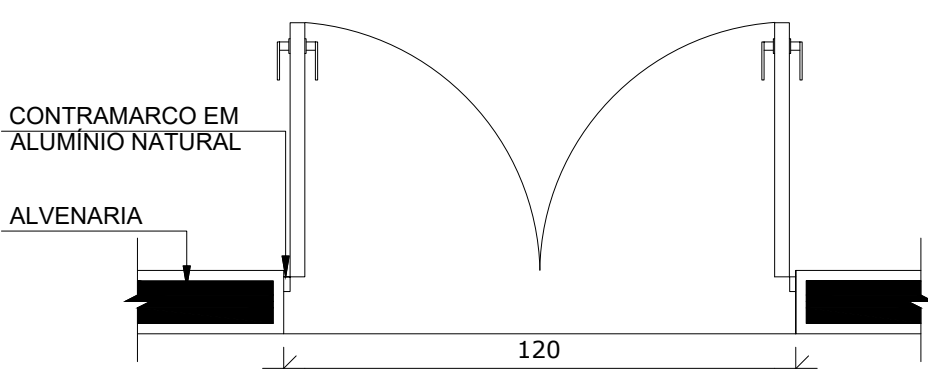


PLANTA BAIXA

QUANT.: 01
DIMENSÕES: 160 x 210 cm
SISTEMA: de abrir / veneziana
AMBIENTES: - S.I., telefone, elétrica

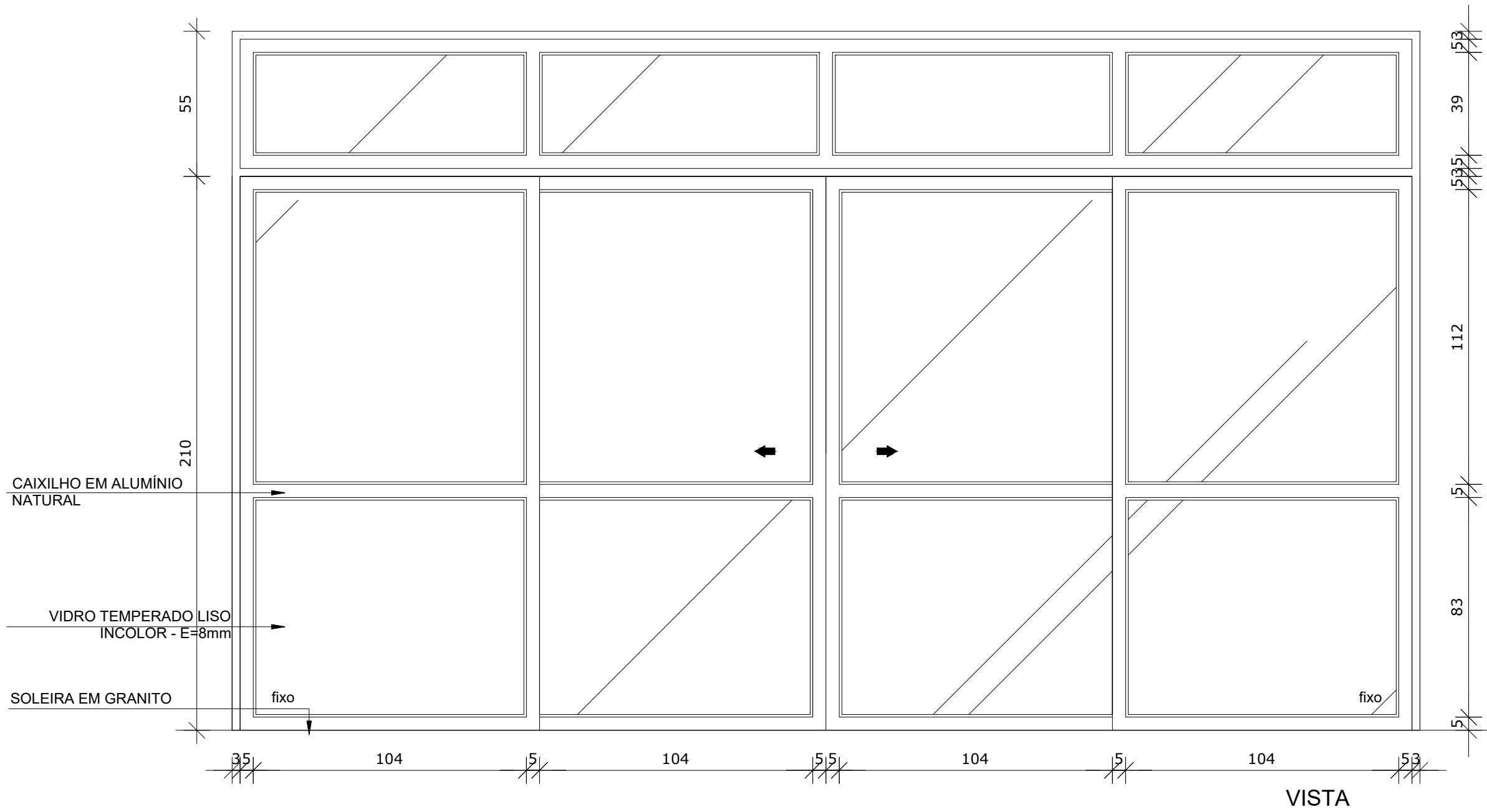


VISTA

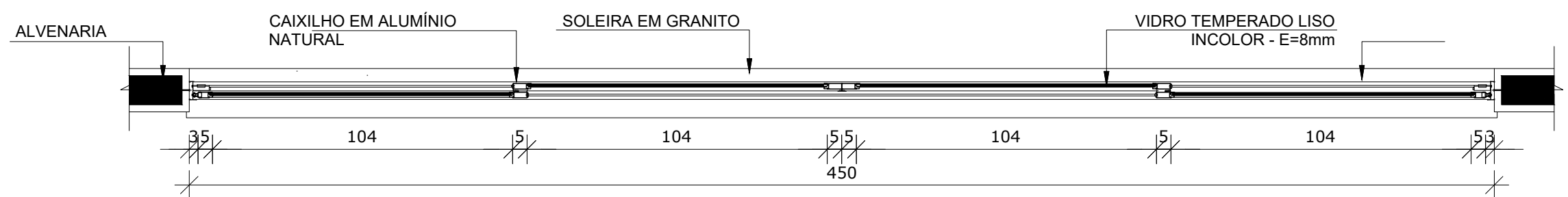


PLANTA BAIXA

QUANT.: 01
DIMENSÕES: 120 x 185 cm
SISTEMA: de abrir / veneziana
AMBIENTES: - Depósito de gás



VISTA



PLANTA BAIXA

QUANT.: 07
DIMENSÕES: 450 x 210 + 55 cm
SISTEMA: de correr / vidro
AMBIENTES: - Creche 1 - Pré-escola 1
- Creche 2 - Pré-escola 2
- Creche 3 - Sala Multiuso

NOTAS:

1. O PROJETISTA NÃO SE RESPONSABILIZARÁ POR EVENTUAIS ALTERAÇÕES DESTES PROJETO DURANTE SUA EXECUÇÃO. QUALQUER MODIFICAÇÃO, O MESMO DEVE SER CONTACTADO.
2. ESTE PROJETO FOI BASEADO NO LAY-OUT ARQUITETÔNICO E INFORMAÇÕES FORNECIDAS PELO LEVANTAMENTO PLANALTIMÉTRICO.
3. QUALQUER MODIFICAÇÃO OU DÚVIDA DEVERÁ SER IMEDIATAMENTE COMUNICADA POR ESCRITO AO PROJETISTA. QUALQUER ALTERAÇÃO DESTES PROJETO SEM AUTORIZAÇÃO DO PROJETISTA RESPONSÁVEL É DE TOTAL RESPONSABILIDADE DO CONSTRUTOR.
4. TODAS AS DIMENSÕES SÃO DADAS EM CENTÍMETROS E OS DIÂMETROS EM MILÍMETROS, SALVO INDICAÇÃO CONTRÁRIA.
5. PARA DEMAIS INFORMAÇÕES E ANÁLISES, CONSULTAR MEMORIAL DESCRITIVO.

00	EMIÇÃO FINAL	17/02/22	-	WILKER	WILKER
REV.	DESCRIÇÃO	DATA	EXEC.	VERIF.	APROV.

CONTRATADA: VIAVOZ EIRELI	RT: Tamires P. Melo
REG. CAU: 113436-1	ASS:

CONTRATANTE: PREFEITURA MUNICIPAL DE SANTA LUZIA

PROGRAMA: UMEI BOM DESTINO

MUNICÍPIO/ÁREA: SANTA LUZIA-MG

TÍTULO: PROJETO ARQUITETÔNICO
DETALHES ESQUADRIA PORTAS ALUMÍNIO

DATA: 17/02/2022	ESCALA: INDICADA	PRANCHA: 15/18
ARQUIVO: 15_A1_STL_U B DEST_ARQ_V2_PORTAS ALUMINIO.dwg		